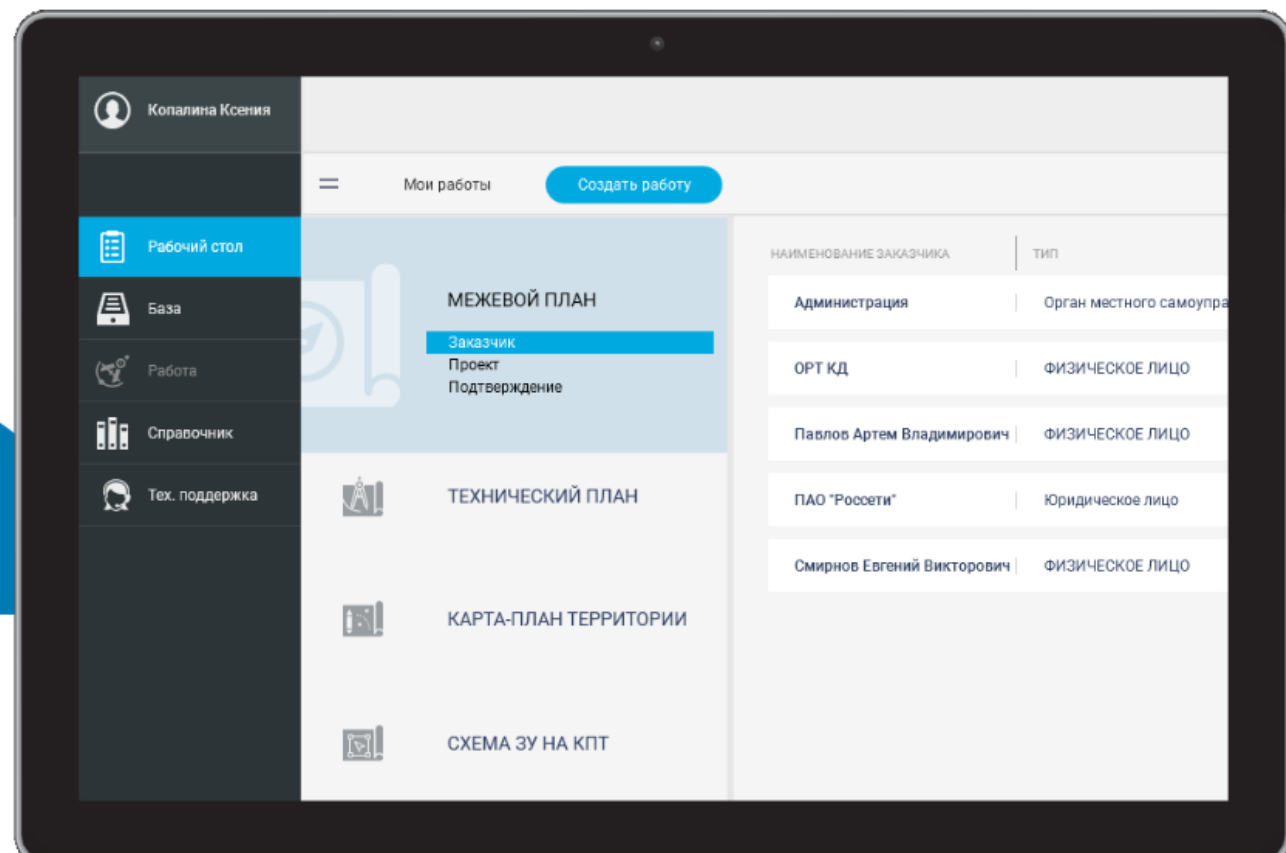
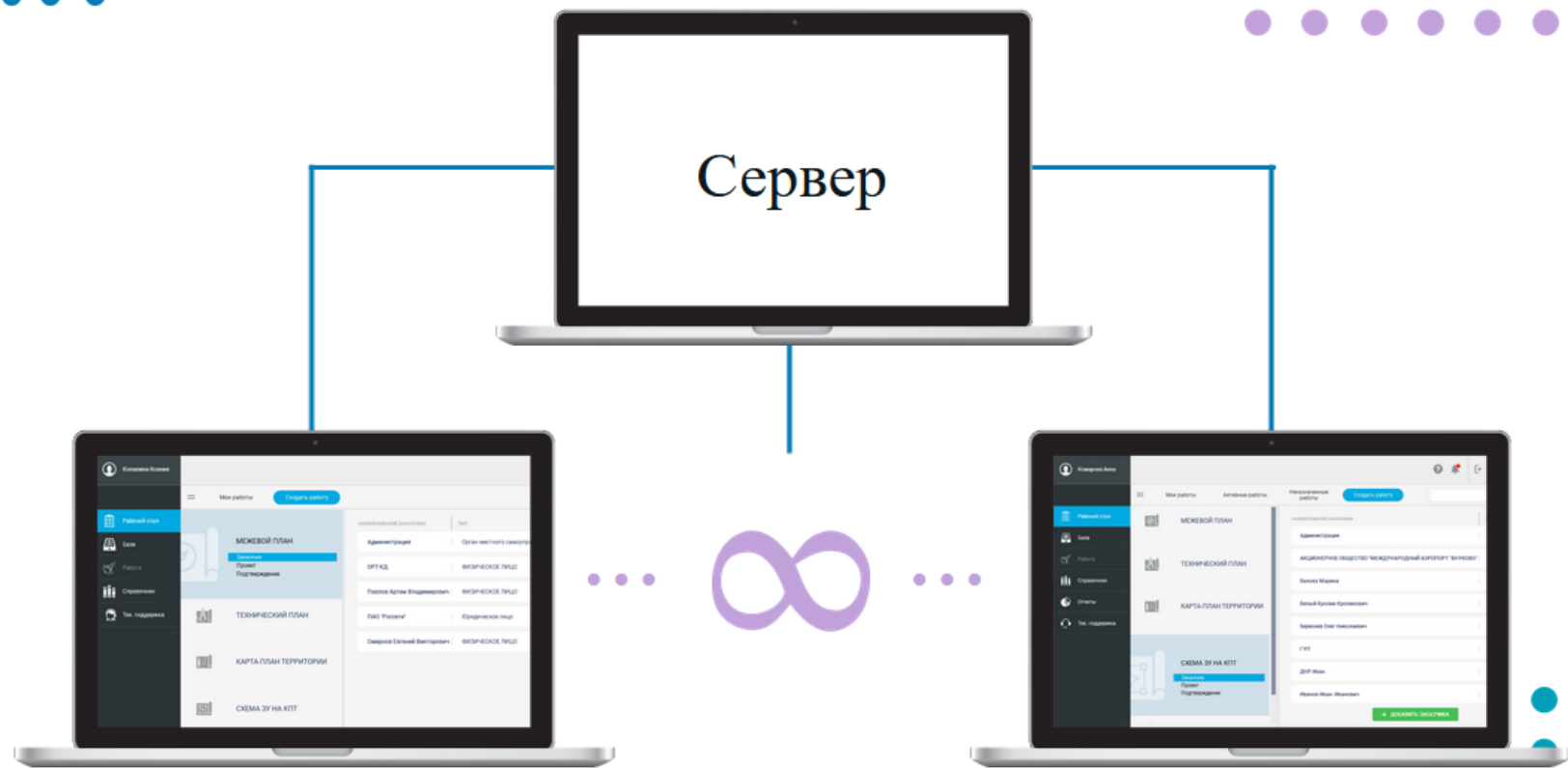


# "ТЕХНОКАД КАДАСТРОВАЯ ДЕЯТЕЛЬНОСТЬ"

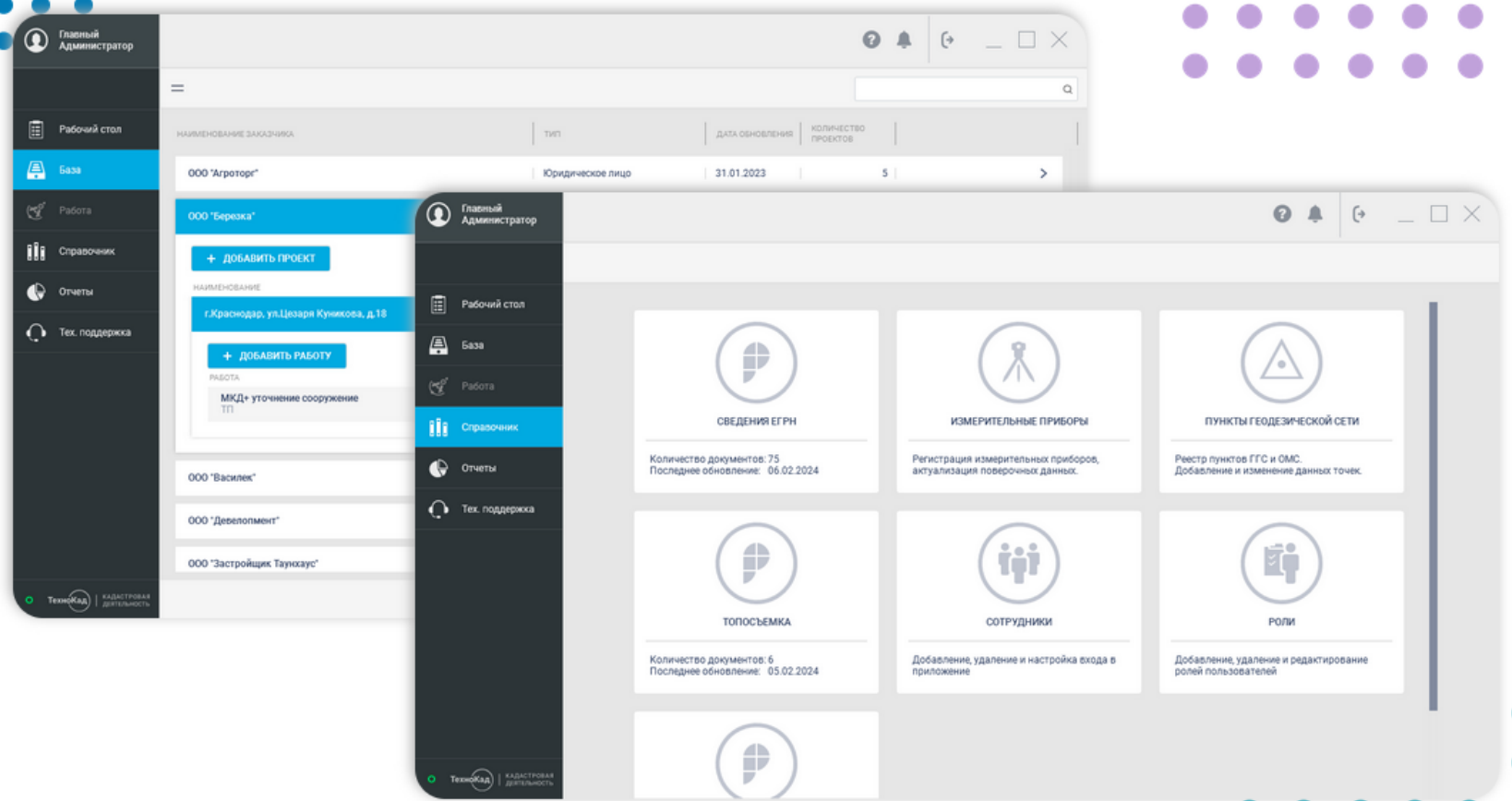


# ИНСТРУМЕНТЫ АВТОМАТИЗАЦИИ



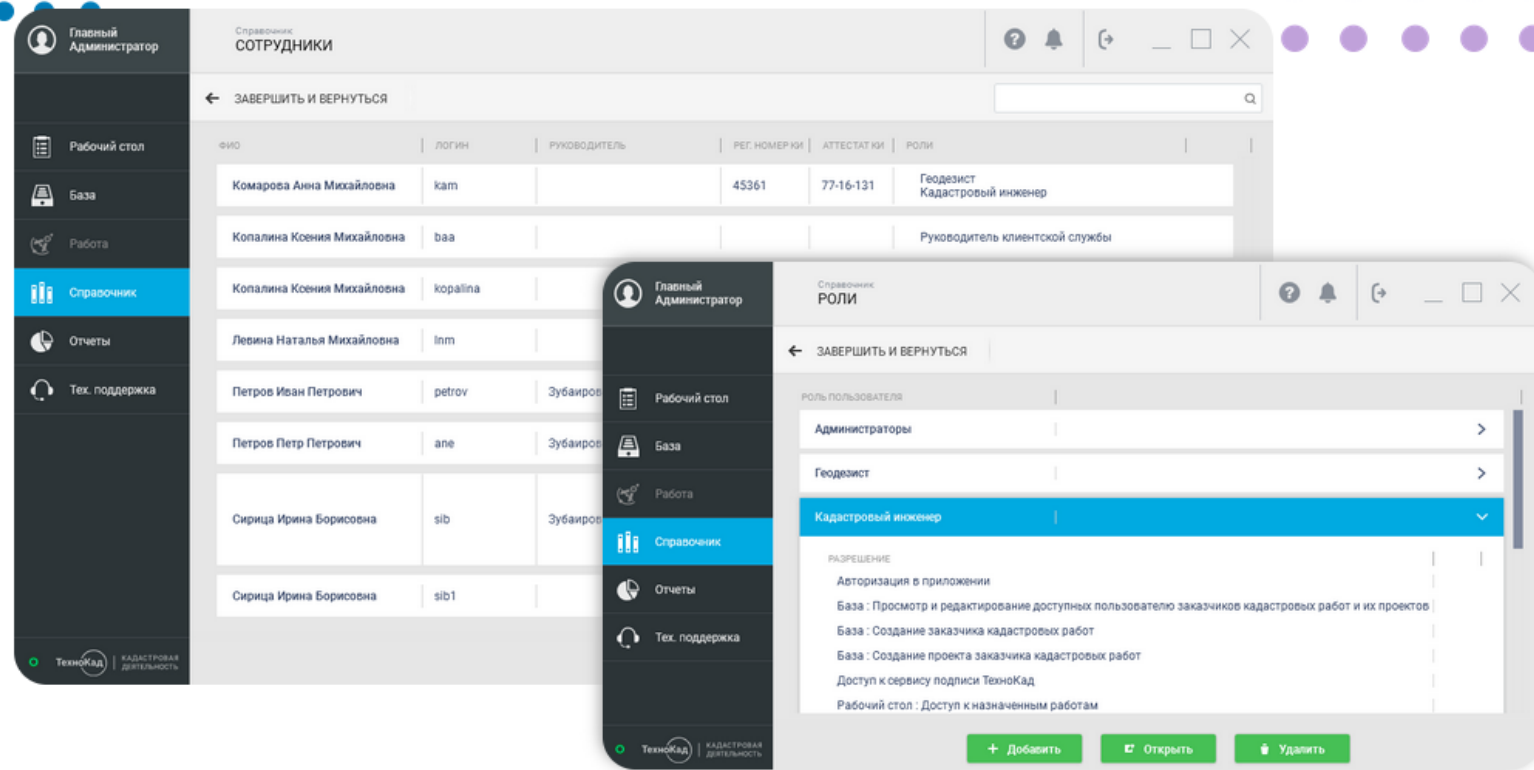
## Сетевая версия

# ИНСТРУМЕНТЫ АВТОМАТИЗАЦИИ



## Единая рабочая база

# ИНСТРУМЕНТЫ АВТОМАТИЗАЦИИ



## Настраиваемый бизнес-процесс

# ИНСТРУМЕНТЫ АВТОМАТИЗАЦИИ

The screenshot displays the 'ТехноКад' (TechnoCad) software interface. The user is logged in as 'Копалина Ксения' (Kopalina Ksenia) and is viewing the 'Результаты работы' (Work Results) section. The main content area shows a document titled 'КАДАСТРОВЫЙ ПАКЕТ Технический план 1 (Учёт ОКС)' (Cadastral Package: Technical Plan 1 (Account OCS)), which is marked as 'ПОДПИСАН' (Signed). Below this, there is a list of documents under the heading 'Подготовленные данные' (Prepared data):

- ГКУОКС\_18ead7f9-c787-4cb1-a08d-a5141578... (SIG)
- Технический план.pdf (SIG)
- Схема расположения объекта в границах зе... (SIG)
- Схема геодезических построений.pdf (SIG)
- Чертеж контура объекта.pdf (SIG)
- Согласие на перс данные.pdf (SIG)
- План1.jpg (SIG)
- План2.jpg (SIG)

A 'ПОДПИСАТЬ' (Sign) button is visible next to the document list. At the bottom of the interface, there is a button labeled 'ПЕРЕНЕСТИ В АРХИВ' (Move to Archive). The left sidebar contains navigation options: 'Исходные данные' (Initial data), 'Объекты' (Objects), 'Документы' (Documents), 'Заявления' (Applications), 'Результаты работы' (Work Results - highlighted), 'Справочник' (Reference), and 'Тех. поддержка' (Technical support).

## Программа полного цикла

# ИНСТРУМЕНТЫ РУКОВОДИТЕЛЯ

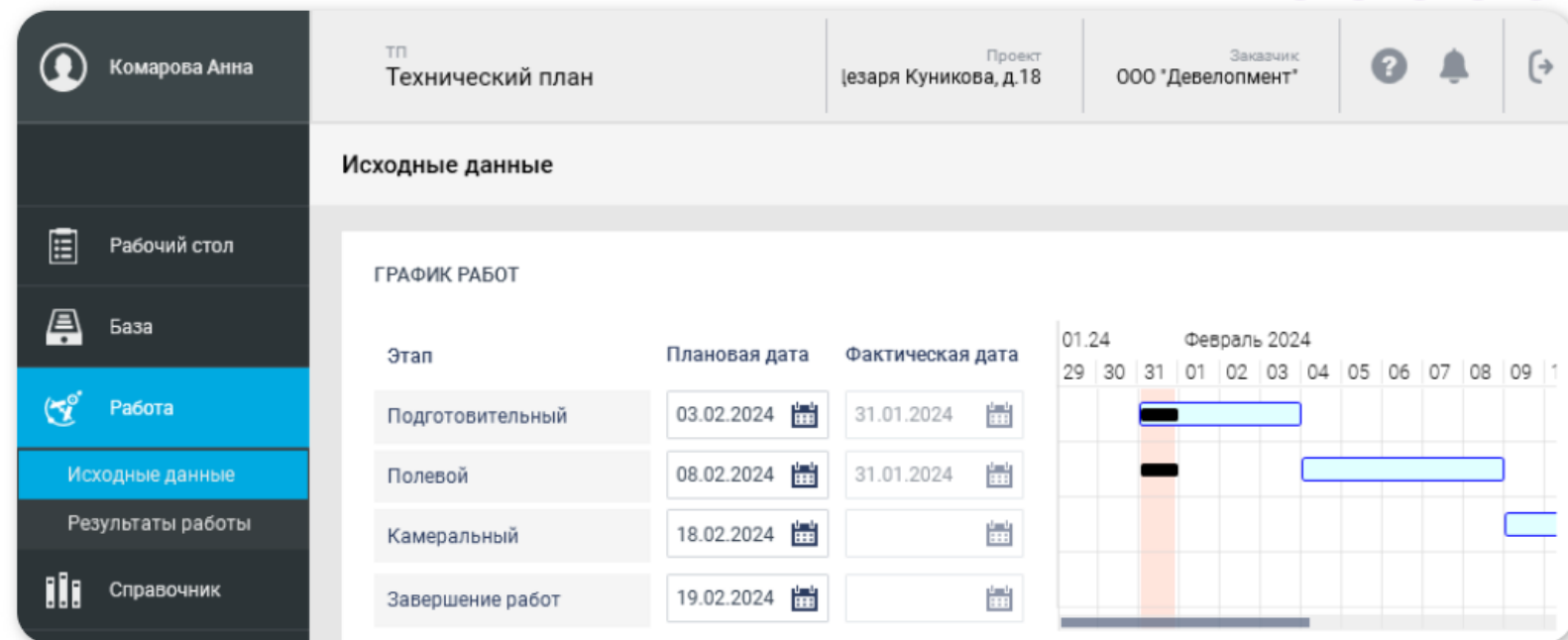
The screenshot displays a user interface for a work management system. On the left is a dark sidebar with a user profile 'Комарова Анна' and a menu with items: 'Рабочий стол', 'База', 'Работа', 'Справочник', 'Отчеты', and 'Тех. поддержка'. The main area shows a navigation bar with 'Мои работы' (selected), 'Активные работы', 'Не назначенные работы', and 'Создать работу'. Below this, a task card for 'МКД + уточнение сооружения' is shown, including a table of events for October 17, 2023.

дата	статус	описание	исполнитель
17 октября 2023 г.			
11:58:37	✔	Работа создана	Комарова Анна
11:58:37	➕	Назначен ответственный исполнитель	Комарова Анна
11:58:37		Подготовка исходных данных	Комарова Анна
11:58:54		Подготовка объектов	Комарова Анна
11:58:54	➕	Назначен ответственный исполнитель	Копалина Ксения Михайловна
12:01:59		Назначен контролер	Копалина Ксения Михайловна
12:01:59	➔	Назначен технический исполнитель	Бесчастный Алексей Андреевич

Показывать только основные события

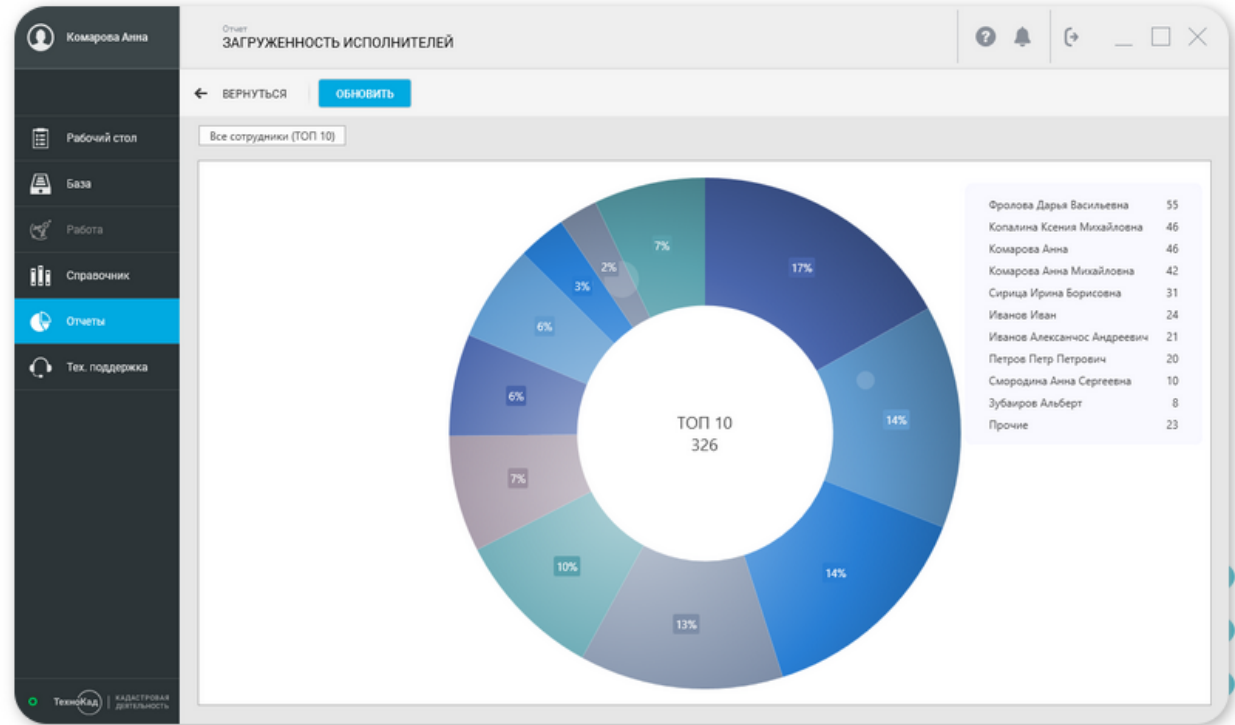
## Журнал работ

# ИНСТРУМЕНТЫ РУКОВОДИТЕЛЯ



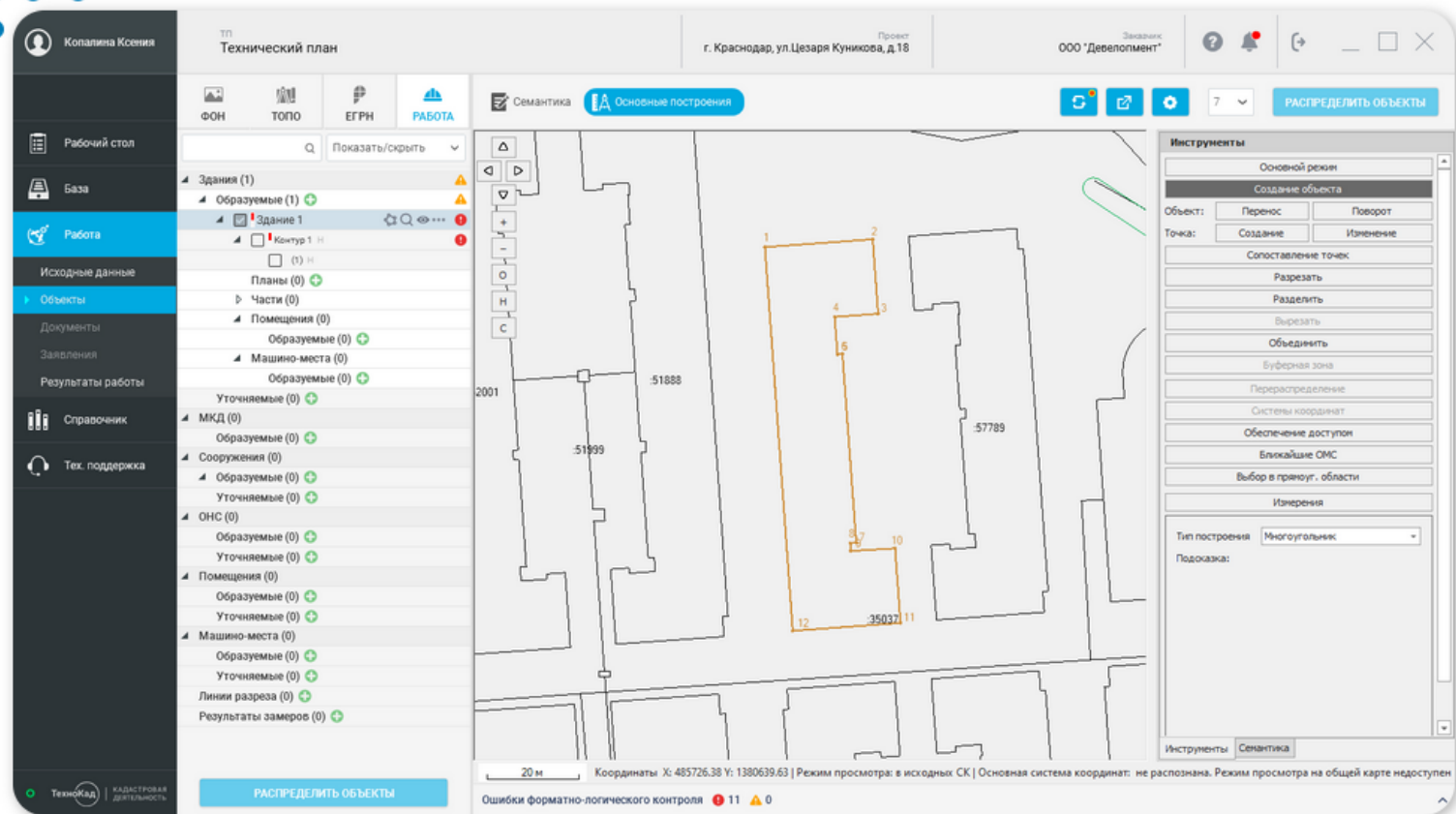
## График работ

# ИНСТРУМЕНТЫ РУКОВОДИТЕЛЯ



## Отчеты

# ИНСТРУМЕНТЫ КАДАСТРОВОГО ИНЖЕНЕРА



## Графический редактор

# ИНСТРУМЕНТЫ КАДАСТРОВОГО ИНЖЕНЕРА

The screenshot displays a software interface for cadastral engineering. The main window shows a technical plan (Технический план) for a project in Krasnodar. The interface includes a sidebar with navigation options like 'Рабочий стол' (Desktop), 'База' (Database), and 'Работа' (Work). The main area shows a map with various objects and a list of errors or warnings.

**Основные построения (Main Constructions):**

- Не указан материал (или иной материал) наружных стен
- Задан пустой адрес
- Не указан год завершения строительства или год ввода в эксплуатацию
- Не указано количество этажей
- Необходимо указать номера кадастрового квартала
- Не указано назначение здания
- Не указан метод определения для одной из точек контура с порядковым номером контура 1

**Здание 1 Контур (1):**

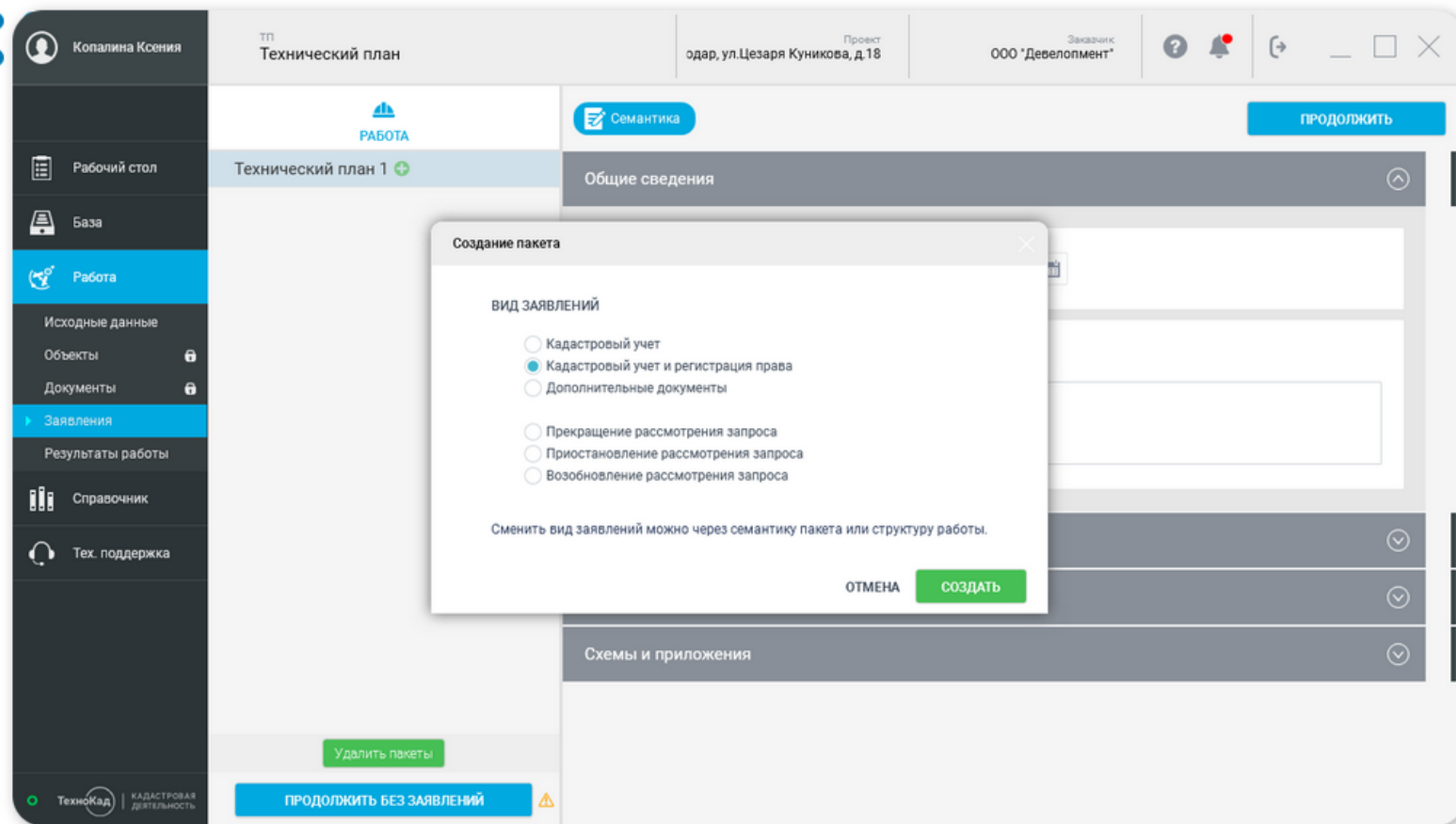
- Укажите код субъекта
- Укажите номер зоны
- Укажите наименование системы координат

**Результаты пространственного анализа. Некоторые виды проверок отключены**

Текст ошибки или предупреждения	Объект	Сведения ЕГРН
Найдены ЗУ, на которых расположен объект и которые не указан...	Здание 1	<a href="#">В семантику</a>
Найдены кадастровые кварталы, в которых расположен объект и ...	Здание 1	<a href="#">В семантику</a>
Найдены ЗУ, на которых расположен объект и которые не указан...	Здание 2	<a href="#">В семантику</a>
Найдены кадастровые кварталы, в которых расположен объект и ...	Здание 2	<a href="#">В семантику</a>

## Проверки ФЛК + пространственный анализ

# ИНСТРУМЕНТЫ КАДАСТРОВОГО ИНЖЕНЕРА



## Отправка в Росреестр

**ТЕСТ-ДРАЙВ**



**1 МЕСЯЦ  
10 ПОЛЬЗОВАТЕЛЕЙ**

Наши контакты:

